

Risultati dell'esercizio di stazione unica appaltante per la fornitura di energia elettrica a favore dei soci del Consorzio CRETA

Periodo di fornitura Marzo 2013-Febbraio 2014
Risparmio complessivo su imponibile 53.750,11€

Per maggiori informazioni

Ing. Alessandro Burgio

Telefono 335 731 05 86

Email alessandro.burgio@unical.it

Periodo Marzo 2013-Febbraio 2014			
Socio	Mesi	Imponibile [€]	Risparmio [€]
Comune di Borgia	3	57.218,43	156,23
Comune di Montauro	4	37.989,23	97,11
Comune di Gimigliano	9	12.846,97	34,12
Comune di Serra Pedace	9	15.526,85	44,71
Comune di Squillace	10	151.716,36	474,19
Comune di Falerna	12	2.829,53	6,10
Comune di Martirano Lombardo	12	46.380,21	117,89
Comune di Parghelia	12	220.093,36	1.648,66
Comune di S. Pietro Apost.	12	27.933,15	79,35
Comune di Staletti	12	117.613,31	332,36
Comune di Stefanaceni	12	91.660,35	249,64
Università Degli Studi Mediterranea	12	564.754,66	6.151,02
Università degli Studi della Calabria	12	3.612.048,94	44.358,73
		4.958.611,35	53.750,11

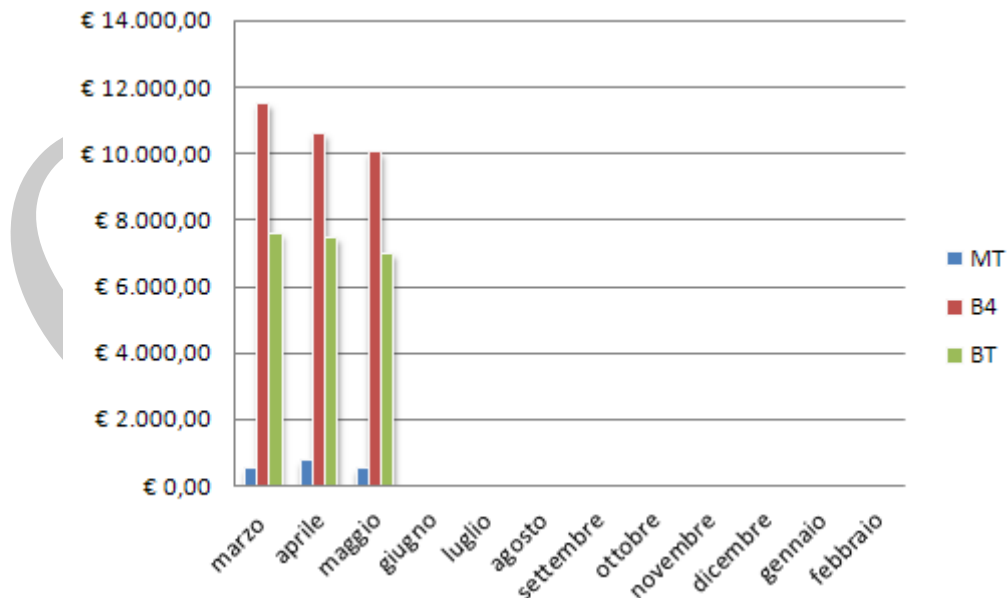
Le condizioni economiche per la fornitura di energia elettrica relative al periodo da 01/03/2013 a 28/02/2014 sono le seguenti:

SCONTO RISPETTO AI CORRISPETTIVI CONSIP GARA 10
0,525 EURO/MWh PER TUTTE LE UTENZE BT
2,100 EURO/MWh PER TUTTE LE UTENZE MT

LO SCONTO E' APPLICATO INDISTINTAMENTE PER TUTTE LE FASCE F1, F2, F3 E INDISTINTAMENTE PER TUTTE LE TIPOLOGIE DI UTENZE; LO SCONTO PER L'OPZIONE TARIFFARIA B4 (PUBBLICA ILLUMINAZIONE) COINCIDE CON LO SCONTO APPLICATO PER L'OPZIONE TARIFFARIA BT (BASSA TENSIONE).

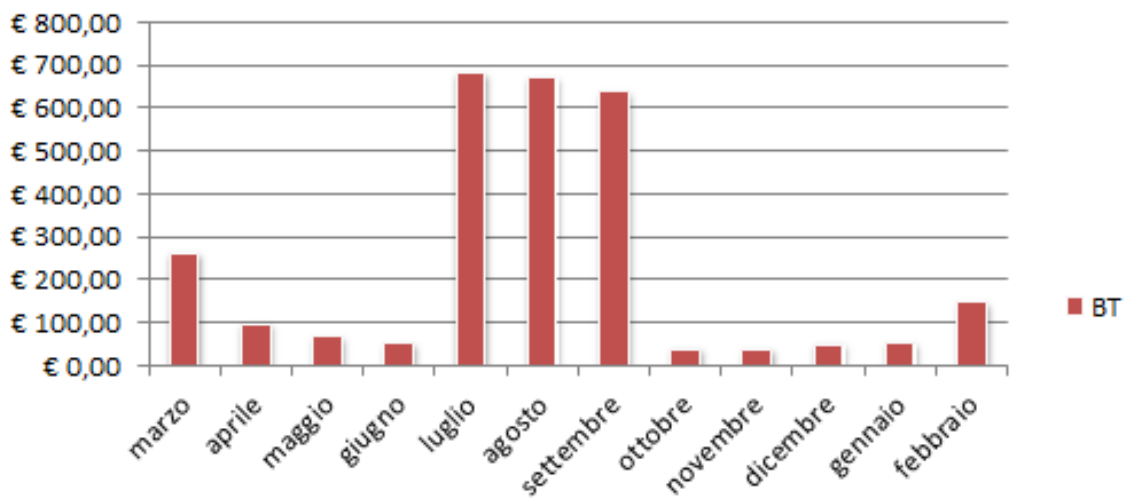
COMUNE DI BORGIA

Mese	Energia			Imponibile		
	MT	B4	BT	MT	B4	BT
	[kWh]	[kWh]	[kWh]	[€]	[€]	[€]
marzo	820,00	58.408,00	33.882,00	542,96	11.491,93	7.595,95
aprile	820,00	51.561,00	30.519,00	767,92	10.593,00	7.476,70
maggio	820,00	47.333,00	28.870,00	519,89	10.038,34	7.002,29
giugno	0,00	0,00	0,00	0,00	0,00	0,00
luglio	0,00	0,00	0,00	0,00	0,00	0,00
agosto	0,00	0,00	0,00	0,00	0,00	0,00
settembre	0,00	0,00	0,00	0,00	0,00	0,00
ottobre	0,00	0,00	0,00	0,00	0,00	0,00
novembre	0,00	0,00	0,00	0,00	0,00	0,00
dicembre	0,00	0,00	0,00	0,00	0,00	0,00
gennaio	0,00	0,00	0,00	0,00	0,00	0,00
febbraio	0,00	0,00	0,00	0,00	0,00	0,00
Totale	2.460,00	157.302,00	93.271,00	1.830,77	32.123,27	22.074,94
	0,97%	62,17%	36,86%	3,27%	57,33%	39,40%



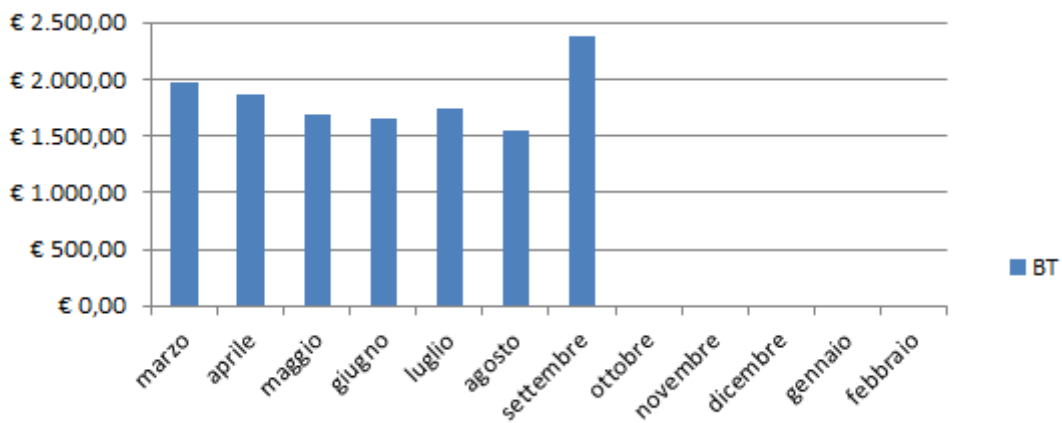
Comune di Falerna

Mese	Energia [kWh]	Imponibile [€]
marzo	1.034,00	265,68
aprile	214,00	98,52
maggio	120,00	68,98
giugno	71,00	53,52
luglio	3.109,00	687,10
agosto	3.232,00	676,42
settembre	3.037,00	642,83
ottobre	62,00	41,51
novembre	56,00	40,26
dicembre	60,00	52,17
gennaio	59,00	53,08
febbraio	57,00	149,46
Totale	11.111,00	2.829,53



Comune di Gimigliano

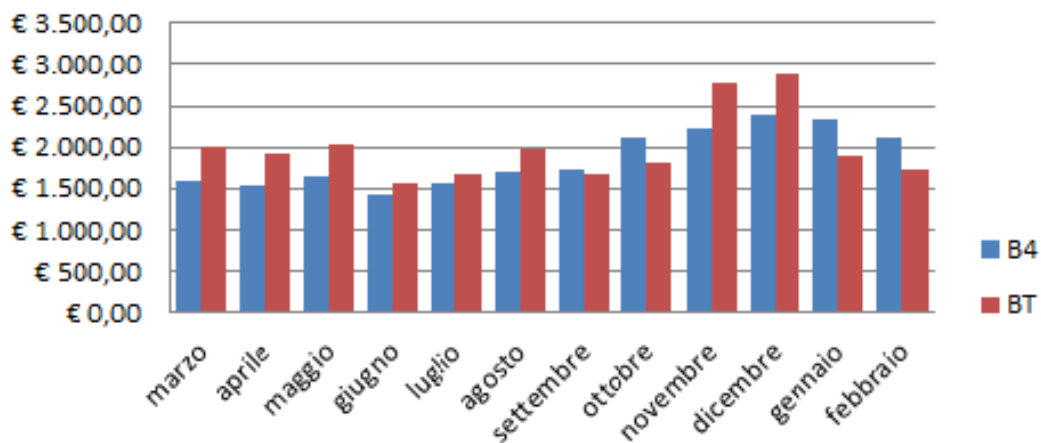
Mese	Energia [kWh]	Imponibile [€]
marzo	9.458,00	1.977,27
aprile	8.425,00	1.872,33
maggio	7.373,00	1.681,43
giugno	7.438,00	1.651,56
luglio	7.895,00	1.741,92
agosto	6.872,00	1.542,47
settembre	11.588,00	2.379,99
ottobre	0,00	0,00
novembre	0,00	0,00
dicembre	0,00	0,00
gennaio	0,00	0,00
febbraio	0,00	0,00
Totale	59.049,00	12.846,97



Comune di Martirano Lombardo

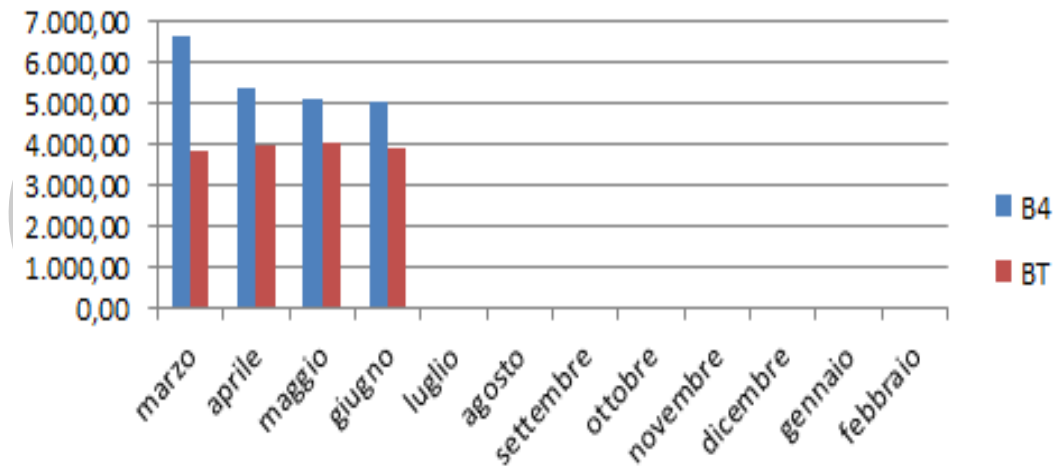
Mese	Energia		Imponibile	
	B4	BT	B4	BT
	[kWh]	[kWh]	[€]	[€]
marzo	8.022,00	8.895,00	1.597,84	1.993,72
aprile	7.563,15	8.098,72	1.549,67	1.930,91
maggio	7.996,58	8.461,71	1.658,59	2.031,13
giugno	7.077,00	6.308,00	1.424,59	1.574,05
luglio	7.814,00	6.845,00	1.565,36	1.672,29
agosto	8.520,00	8.443,00	1.710,80	1.965,31
settembre	8.832,31	7.085,74	1.738,91	1.684,43
ottobre	10.741,00	7.755,00	2.120,70	1.801,04
novembre	11.249,00	8.466,00	2.229,38	2.787,82
dicembre	12.042,00	8.952,80	2.384,56	2.884,90
gennaio	11.315,00	7.697,00	2.340,04	1.893,74
febbraio	9.342,75	5.831,00	2.120,04	1.720,39
Totale	110.514,78	92.838,97	22.440,48	23.939,73

54,35% 45,65% 48,38% 51,62%



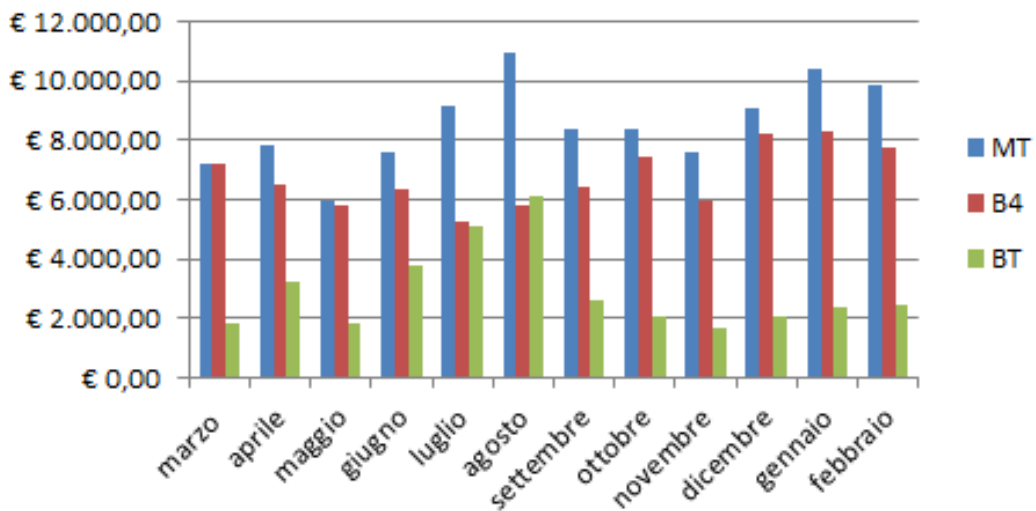
Comune di Montauro

Mese	Energia		Imponibile	
	B4	BT	B4	BT
	[kWh]	[kWh]	[€]	[€]
marzo	33.118,00	15.365,00	6.629,81	3.849,62
aprile	26.014,00	14.941,80	5.382,77	3.972,91
maggio	23.215,00	15.495,70	5.122,09	4.028,46
giugno	21.794,00	14.384,00	5.030,41	3.934,71
luglio	0,00	0,00	0,00	0,00
agosto	0,00	0,00	0,00	0,00
settembre	0,00	0,00	0,00	0,00
ottobre	0,00	0,00	0,00	0,00
novembre	0,00	0,00	0,00	0,00
dicembre	0,00	0,00	0,00	0,00
gennaio	0,00	0,00	0,00	0,00
febbraio	0,00	0,00	0,00	0,00
Totale	104.141,00	60.186,50	22.165,08	15.785,70
	63,37%	36,63%	58,40%	41,60%



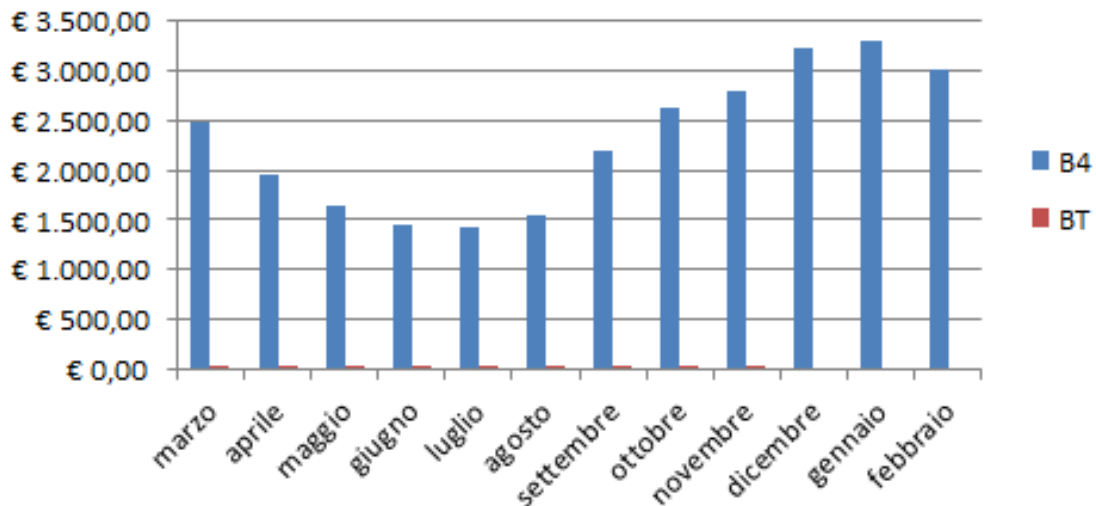
Comune di Parghelia

Mese	Energia			Imponibile		
	MT	B4	BT	MT	B4	BT
	[kWh]	[kWh]	[kWh]	[€]	[€]	[€]
marzo	40.150,20	36.741,00	7.721,00	7.203,02	7.209,08	1.860,97
aprile	38.520,80	31.514,00	13.860,00	7.808,01	6.522,08	3.232,66
maggio	30.820,40	27.885,00	7.425,00	5.937,31	5.770,79	1.838,19
giugno	39.955,80	24.490,00	17.193,00	7.635,22	6.351,53	3.776,02
luglio	49.198,00	26.196,00	24.413,00	9.154,31	5.226,32	5.065,38
agosto	59.247,00	28.950,00	30.424,00	10.914,03	5.782,81	6.100,67
settembre	45.839,60	32.778,00	11.724,00	8.345,63	6.433,43	2.635,25
ottobre	47.106,60	37.654,00	9.425,00	8.376,95	7.403,73	2.055,44
novembre	41.797,60	30.480,00	6.874,00	7.578,08	5.954,76	1.670,45
dicembre	51.113,80	41.733,00	8.528,00	9.100,04	8.218,58	2.037,59
gennaio	55.717,20	40.563,00	9.941,00	10.416,12	8.286,36	2.371,75
febbraio	47.526,40	35.179,00	7.755,00	9.839,59	7.767,47	2.456,57
Totale	546.993,40	394.163,00	155.283,00	102.308,31	80.926,94	35.100,94
	49,89%	35,95%	14,16%	46,86%	37,07%	16,08%



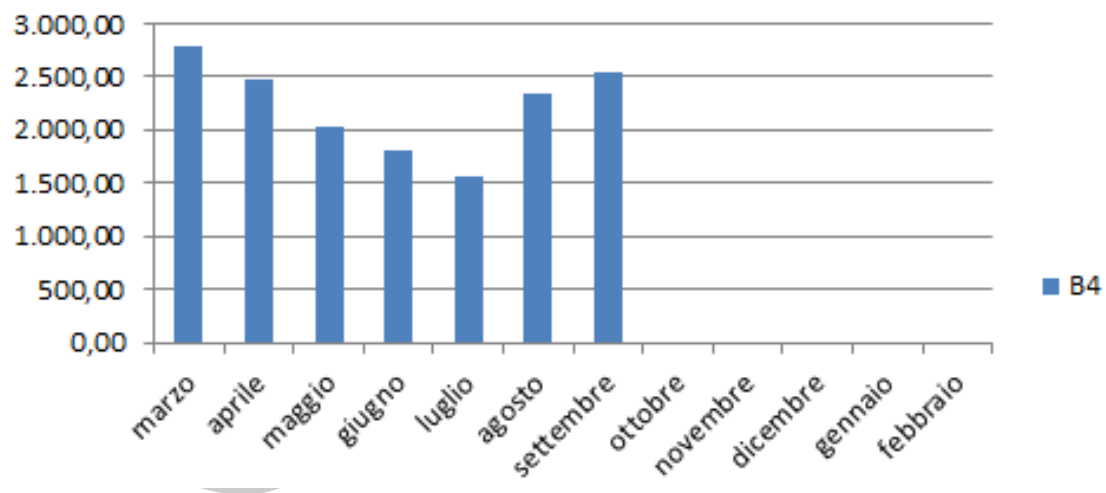
Comune di San Pietro Apostolo

Mese	Energia		Imponibile	
	B4	BT	B4	BT
	[kWh]	[kWh]	[€]	[€]
marzo	12.666,00	17,00	2.489,62	24,49
aprile	9.498,00	17,00	1.953,47	25,29
maggio	7.936,00	15,00	1.650,82	24,86
giugno	7.253,00	15,00	1.451,75	24,77
luglio	7.157,00	15,00	1.424,75	25,01
agosto	7.797,00	16,00	1.547,96	25,29
settembre	11.183,00	15,00	2.189,33	24,84
ottobre	13.460,00	15,00	2.634,82	24,84
novembre	14.219,00	15,00	2.781,48	24,98
dicembre	16.444,00	0,00	3.221,06	22,28
gennaio	16.278,00	0,00	3.299,64	22,54
febbraio	13.921,00	0,00	2.996,10	22,92
Totale	137.812,00	140,00	27.640,80	292,11
	99,90%	0,10%	98,95%	1,05%



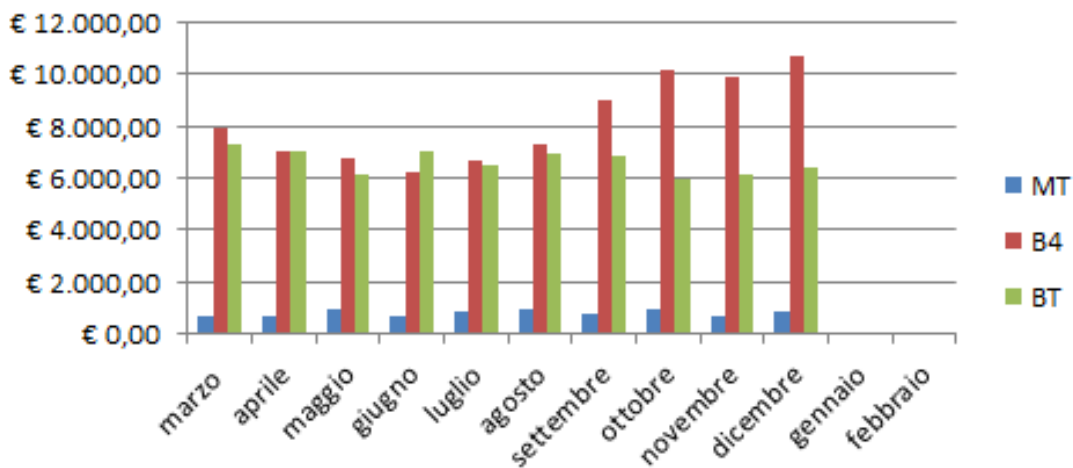
Comune di Serra Pedace

Mese	Energia [kWh]	Imponibile [€]
marzo	14.093,00	2.777,90
aprile	12.071,00	2.480,46
maggio	9.746,00	2.026,66
giugno	8.998,00	1.801,06
luglio	7.746,00	1.551,75
agosto	11.690,00	2.350,34
settembre	12.838,00	2.538,68
ottobre	0,00	0,00
novembre	0,00	0,00
dicembre	0,00	0,00
gennaio	0,00	0,00
febbraio	0,00	0,00
Totale	77.182,00	15.526,85



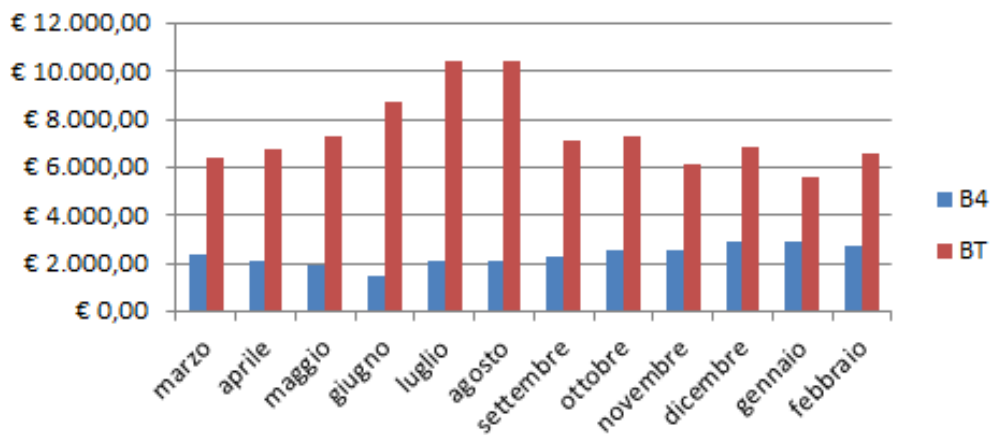
Comune di Squillace

	Energia			Imponibile		
	MT	B4	BT	MT	B4	BT
	[kWh]	[kWh]	[kWh]	[€]	[€]	[€]
marzo	3.495,00	40.032,00	32.661,50	696,08	7.918,83	7.300,34
aprile	1.524,63	23.455,00	27.586,00	634,73	7.028,89	6.998,26
maggio	4.350,00	32.329,00	24.432,08	920,06	6.725,00	6.166,32
giugno	2.979,00	29.633,00	29.097,20	631,57	6.179,03	6.980,72
luglio	4.048,00	33.325,00	27.365,10	810,43	6.679,65	6.506,07
agosto	5.005,00	36.344,00	30.112,40	970,46	7.287,34	6.925,26
settembre	3.357,00	45.350,00	29.531,18	792,00	8.994,16	6.813,65
ottobre	5.197,00	51.626,00	25.690,34	974,10	10.141,47	5.964,76
novembre	3.608,00	50.234,00	25.587,75	711,27	9.854,99	6.087,31
dicembre	3.818,00	54.763,00	27.670,23	821,63	10.718,17	6.426,58
gennaio	0,00	0,00	0,00	0,00	0,00	0,00
febbraio	0,00	0,00	0,00	0,00	0,00	0,00
Totale	37.381,63	397.091,00	279.733,77	7.962,33	81.527,53	66.169,27
	5,23%	55,60%	39,17%	5,12%	52,38%	42,51%



Comune di Staletti

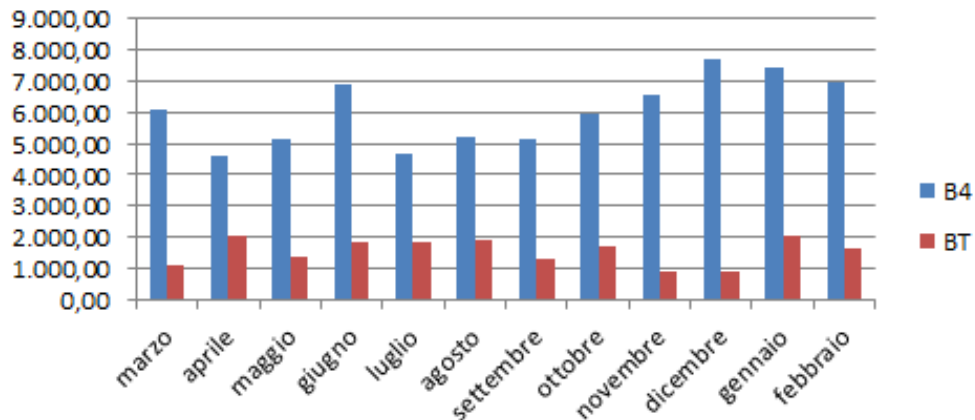
Mese	Energia		Imponibile	
	B4	BT	B4	BT
	[kWh]	[kWh]	[€]	[€]
marzo	11.957,00	31.396,95	2.365,38	6.363,22
aprile	10.176,00	31.160,00	2.093,55	6.757,86
maggio	9.439,00	33.974,10	1.955,71	7.272,25
giugno	7.099,50	42.572,50	1.495,63	8.735,28
luglio	10.559,88	51.560,03	2.132,26	10.462,48
agosto	10.517,00	52.358,20	2.101,59	10.459,28
settembre	11.590,00	35.796,67	2.280,07	7.124,31
ottobre	12.949,00	36.418,60	2.539,37	7.262,39
novembre	12.969,00	30.717,19	2.550,23	6.142,73
dicembre	14.720,00	25.274,30	2.895,64	6.807,51
gennaio	14.452,00	26.748,93	2.942,83	5.579,01
febbraio	12.411,00	27.168,47	2.735,88	6.596,84
Totale	138.839,38	425.145,94	28.088,14	89.563,16
	24,62%	75,38%	23,87%	76,13%



Comune di Stefanacconi

Mese	Energia		Imponibile	
	B4	BT	B4	BT
	[kWh]	[kWh]	[€]	[€]
marzo	30.854,00	4.483,00	6.056,53	1.100,29
aprile	22.336,00	8.685,00	4.579,58	2.060,43
maggio	24.904,00	5.499,00	5.142,60	1.377,66
giugno	22.597,66	7.944,00	6.877,60	1.842,83
luglio	23.442,00	8.107,00	4.671,48	1.867,54
agosto	26.232,00	8.410,00	5.228,64	1.923,30
settembre	26.190,00	5.609,00	5.115,43	1.301,79
ottobre	30.458,51	7.678,00	5.944,27	1.745,76
novembre	33.348,00	3.543,00	6.537,49	935,39
dicembre	39.293,00	3.335,00	7.711,62	901,78
gennaio	36.514,00	8.858,00	7.418,36	2.016,01
febbraio	31.849,00	6.037,00	6.914,61	1.670,89
Totale	348.018,17	78.188,00	72.198,21	18.743,67

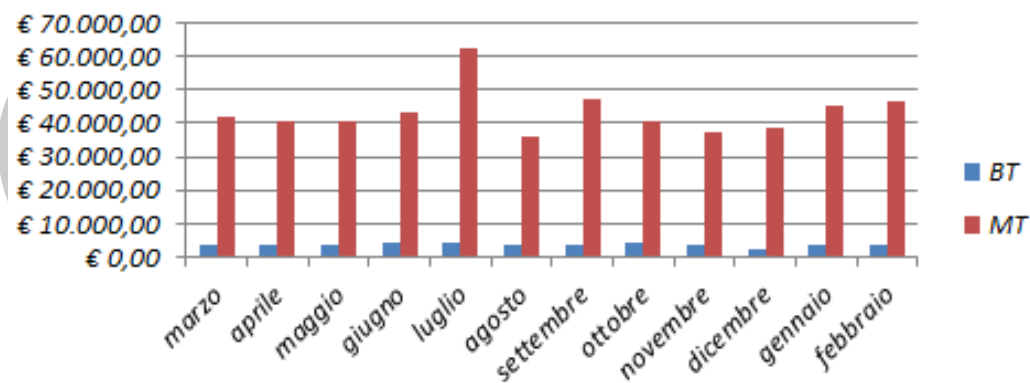
81,65% 18,35% 79,39% 20,61%



Università Reggio Calabria

Mese	Energia		Imponibile	
	BT	MT	BT	MT
	[kWh]	[kWh]	[€]	[€]
marzo	17.973,00	241.755,60	3.777,61	42.014,67
aprile	16.936,00	197.413,60	3.724,54	40.459,12
maggio	16.633,00	217.992,00	3.644,36	40.576,90
giugno	19.606,00	237.083,20	4.172,07	43.048,25
luglio	20.766,00	341.054,80	4.353,51	62.300,85
agosto	15.164,00	194.666,40	3.448,73	35.690,36
settembre	16.443,00	250.858,00	3.347,22	47.170,00
ottobre	18.012,00	235.224,00	3.974,71	40.585,65
novembre	16.356,00	217.984,40	3.317,92	37.581,59
dicembre	11.297,05	223.798,80	2.379,86	38.882,86
gennaio	17.425,00	242.185,60	3.782,89	45.032,66
febbraio	14.775,00	224.751,20	3.431,95	46.430,03
Totale	201.386,05	2.824.767,60	43.355,37	519.772,94

6,65% 93,35% 7,70% 92,30%



Università della Calabria

Mese	Energia		Imponibile	
	BT	MT	BT	MT
	[kWh]	[kWh]	[€]	[€]
marzo	49.978,00	1.750.194,90	10.003,18	295.139,62
aprile	51.207,00	1.423.108,85	10.821,03	254.811,42
maggio	53.180,00	1.502.082,14	11.196,98	269.997,44
giugno	47.956,00	1.769.375,58	9.915,90	311.261,80
luglio	37.384,00	2.289.520,31	7.768,75	397.927,19
agosto	16.294,00	1.480.158,50	3.569,88	250.417,15
settembre	30.475,00	1.682.435,36	6.203,30	284.532,14
ottobre	41.161,00	1.473.353,60	8.393,24	245.179,49
novembre	51.406,00	1.617.504,18	10.245,62	269.196,27
dicembre	54.740,00	1.719.027,81	10.764,00	286.240,16
gennaio	51.646,00	1.834.254,71	10.657,96	318.031,04
febbraio	42.945,00	1.628.601,69	9.531,24	319.827,03
Totale	528.372,00	20.169.617,62	109.071,08	3.502.560,75

2,55% 97,45% 3,02% 96,98%

