

Risultati dell'esercizio di stazione unica appaltante per la fornitura di energia elettrica a favore dei soci del Consorzio CRETA

Periodo di fornitura Marzo 2012-Febbraio 2013
Risparmio complessivo su imponibile 52.147,82€

Per maggiori informazioni

Ing. Alessandro Burgio

Telefono 335 731 05 86

Email alessandro.burgio@unical.it

Periodo Marzo 2012-Febbraio 2013			
Socio	Mesi	Imponibile [€]	Risparmio [€]
Comune di Borgia	12	216.410,04	565,08
Comune di Falerna	12	12.981,26	30,23
Comune di Gimigliano	12	25.112,63	64,88
Comune di Martirano Lombardo	8	25.410,52	64,16
Comune di Montauro	12	120.725,91	297,98
Comune di Parghelia	12	212.067,15	1.403,97
Comune di S. Pietro Apostolo	12	25.260,51	67,18
Comune di Serra Pedace	12	34.093,53	94,14
Comune di Squillace	12	173.221,40	498,54
Comune di Staletti	12	118.275,67	313,58
Comune di Stefanaconi	12	80.927,12	213,79
Università Degli Studi Mediterranea	12	598.557,59	6.820,14
Università degli Studi della Calabria	12	3.484.977,49	41.700,89
		5.017.320,72	52.147,82

Le condizioni economiche per la fornitura di energia elettrica relative al periodo da 01/03/2012 a 28/02/2013 sono le seguenti:

SCONTO RISPETTO AI CORRISPETTIVI CONSIP GARA 9

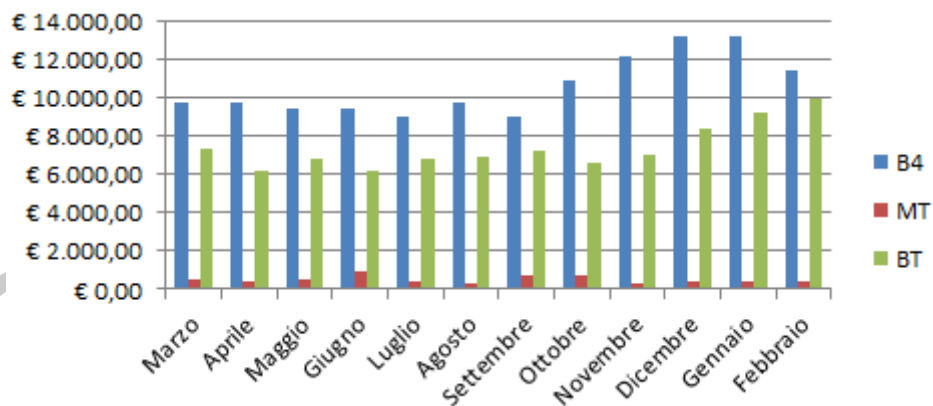
0,465 EURO/MWh PER TUTTE LE UTENZE BT

1,950 EURO/MWh PER TUTTE LE UTENZE MT

LO SCONTO E' APPLICATO INDISTINTAMENTE PER TUTTE LE FASCE F1, F2, F3 E INDISTINTAMENTE PER TUTTE LE TIPOLOGIE DI UTENZE; LO SCONTO PER L'OPZIONE TARIFFARIA B4 (PUBBLICA ILLUMINAZIONE) COINCIDE CON LO SCONTO APPLICATO PER L'OPZIONE TARIFFARIA BT (BASSA TENSIONE).

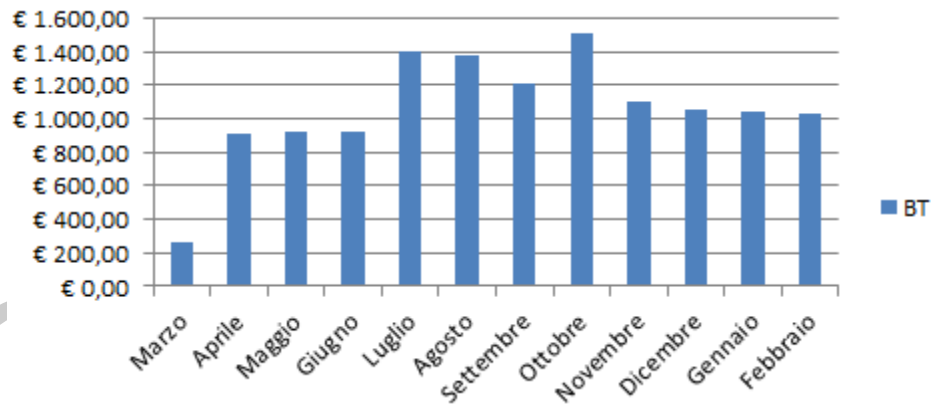
COMUNE DI BORGIA

Mese	Energia [kWh]			Imponibile [€]		
	B4	MT	BT	B4	MT	BT
Marzo	58.244,00	950,60	37.303,60	9.703,24	492,38	7.350,66
Aprile	50.336,00	367,60	29.660,10	9.695,84	378,66	6.227,46
Maggio	46.921,00	837,20	30.433,75	9.458,16	502,68	6.845,15
Giugno	40.981,00	3.474,00	26.918,00	9.391,27	969,28	6.125,73
Luglio	44.388,00	561,00	29.576,00	9.046,62	411,70	6.786,46
Agosto	50.020,00	16,00	31.145,00	9.712,30	316,46	6.881,69
Settembre	54.702,00	304,00	26.039,33	8.969,64	677,33	7.255,59
Ottobre	58.592,00	304,00	29.404,00	10.849,52	677,33	6.639,18
Novembre	65.055,00	235,00	31.717,00	12.130,92	331,23	6.978,89
Dicembre	71.002,00	421,00	38.765,00	13.184,68	370,45	8.345,98
Gennaio	69.455,50	490,00	41.518,50	13.239,17	396,61	9.251,88
Febbraio	59.980,50	490,00	39.911,00	11.456,00	396,74	9.910,19
Totale	669.677,00	8.450,40	392.391,28	126.837,36	5.920,85	88.598,86
	62,56%	0,79%	36,65%	57,30%	2,67%	40,03%



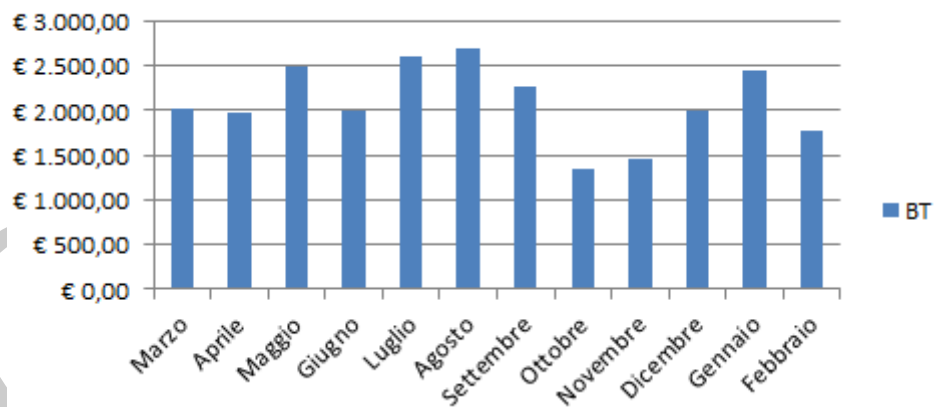
Comune di Falerna

Mese	Energia [kWh]	Imponibile [€]
	BT	BT
Marzo	258,00	260,93
Aprile	3.660,00	915,03
Maggio	3.780,00	920,14
Giugno	3.780,00	920,14
Luglio	6.063,00	1.405,95
Agosto	6.042,00	1.379,21
Settembre	6.445,03	1.203,64
Ottobre	7.751,00	1.504,47
Novembre	5.851,00	1.100,37
Dicembre	5.280,00	1.051,76
Gennaio	5.318,00	1.039,49
Febbraio	5.329,00	1.025,71
Totale	59.557,03	12.726,84



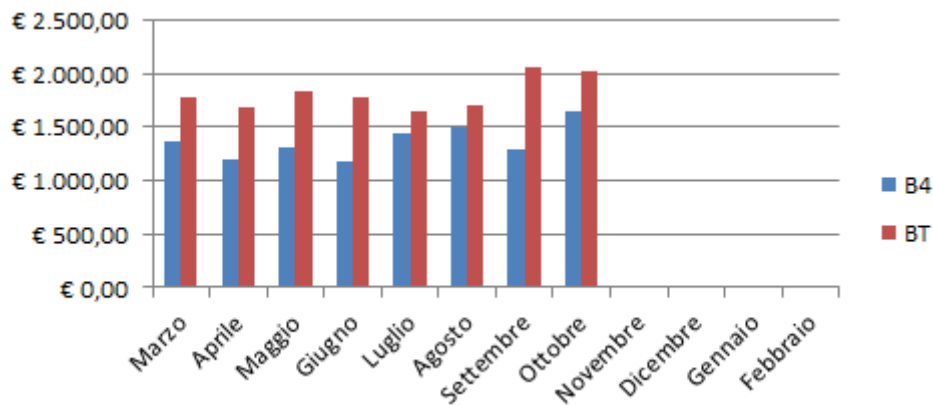
Comune di Gimigliano

Mese	Energia [kWh]	Imponibile [€]
	BT	BT
Marzo	11.200,00	2.015,65
Aprile	10.931,00	1.976,33
Maggio	12.808,00	2.494,51
Giugno	10.158,00	1.999,58
Luglio	13.429,00	2.614,19
Agosto	13.949,00	2.701,67
Settembre	11.588,00	2.277,99
Ottobre	6.442,00	1.352,10
Novembre	6.972,00	1.448,79
Dicembre	10.067,00	2.006,11
Gennaio	12.117,00	2.456,86
Febbraio	8.302,00	1.768,85
Totale	127.963,00	25.112,63



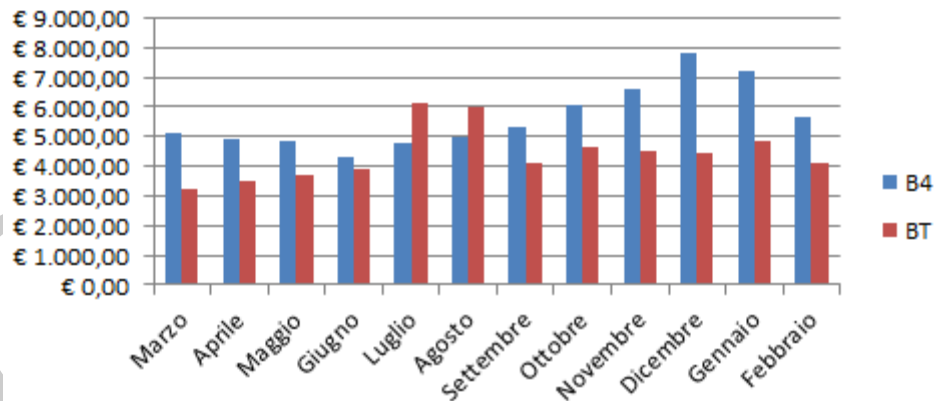
Comune di Martirano Lombardo

Mese	Energia [kWh]		Imponibile [€]	
	B4	BT	B4	BT
Marzo	7.997,00	8.810,00	1.370,61	1.768,86
Aprile	6.990,00	8.175,00	1.203,84	1.685,12
Maggio	7.052,00	8.191,00	1.310,96	1.835,77
Giugno	6.451,00	7.955,00	1.182,91	1.775,24
Luglio	7.802,00	7.309,00	1.442,55	1.642,01
Agosto	8.093,00	7.680,00	1.493,16	1.702,09
Settembre	7.112,00	9.582,00	1.281,71	2.054,90
Ottobre	9.104,00	9.346,00	1.642,89	2.017,90
Novembre	0,00	0,00	0,00	0,00
Dicembre	0,00	0,00	0,00	0,00
Gennaio	0,00	0,00	0,00	0,00
Febbraio	0,00	0,00	0,00	0,00
Totale	60.601,00	67.048,00	10.928,63	14.481,89
	47,47%	52,53%	43,01%	56,99%



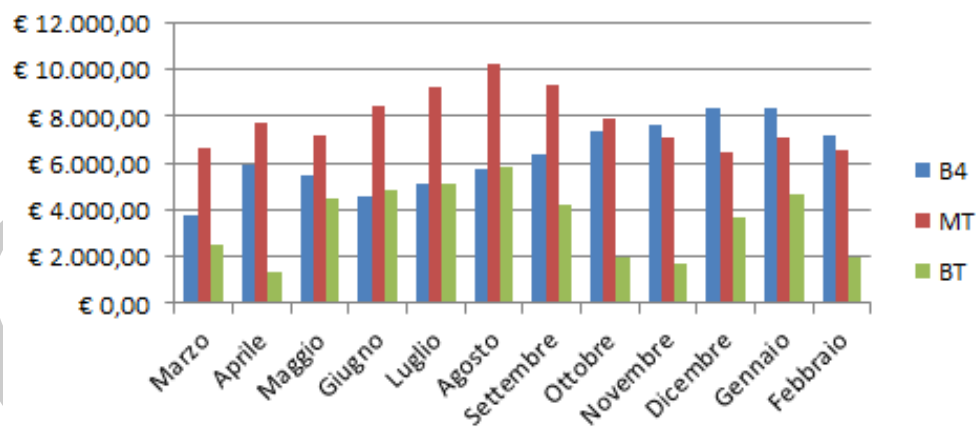
Comune di Montauro

Mese	Energia [kWh]		Imponibile [€]	
	B4	BT	B4	BT
Marzo	29.527,00	13.722,00	5.085,52	3.233,56
Aprile	26.505,00	12.901,00	4.925,36	3.483,50
Maggio	26.117,00	14.676,00	4.813,59	3.673,77
Giugno	23.577,00	16.047,00	4.291,00	3.929,73
Luglio	26.086,00	26.359,00	4.787,82	6.153,32
Agosto	27.296,00	26.953,00	5.012,93	5.966,94
Settembre	28.864,00	17.528,38	5.326,09	4.129,46
Ottobre	32.004,90	20.507,00	6.059,65	4.674,21
Novembre	35.085,00	19.294,00	6.610,90	4.503,87
Dicembre	41.989,00	19.447,52	7.829,29	4.422,60
Gennaio	37.879,77	20.641,00	7.207,71	4.823,46
Febbraio	29.463,00	16.830,00	5.674,46	4.107,17
Totale	364.393,68	224.905,90	67.624,32	53.101,59
	61,84%	38,16%	56,01%	43,99%



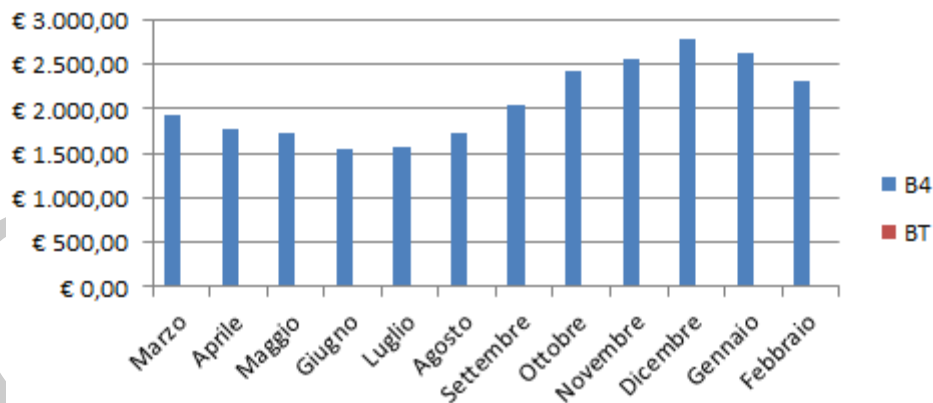
Comune di Parghelia

Mese	Energia [kWh]			Imponibile [€]		
	B4	MT	BT	B4	MT	BT
Marzo	22.362,00	41.616,20	12.240,00	3.762,52	6.634,18	2.500,61
Aprile	33.313,00	44.576,60	5.547,00	5.917,01	7.724,10	1.349,89
Maggio	30.063,00	41.010,80	22.597,00	5.463,95	7.176,87	4.500,65
Giugno	25.683,00	48.572,80	24.593,00	4.594,32	8.466,88	4.879,65
Luglio	28.319,00	52.230,40	25.314,00	5.134,30	9.219,03	5.072,59
Agosto	31.392,00	58.833,80	29.689,00	5.705,06	10.277,22	5.792,84
Settembre	34.490,00	50.065,80	20.422,00	6.355,81	9.374,56	4.187,40
Ottobre	39.703,00	45.137,60	8.767,00	7.381,93	7.936,41	1.949,38
Novembre	40.668,00	40.629,00	7.042,00	7.647,03	7.080,78	1.678,08
Dicembre	44.466,00	36.813,80	17.700,00	8.333,95	6.473,26	3.680,98
Gennaio	43.297,00	39.619,40	22.195,00	8.338,54	7.095,78	4.655,65
Febbraio	37.295,00	37.149,20	7.916,00	7.215,73	6.535,57	1.974,64
Totale	411.051,00	536.255,40	204.022,00	75.850,15	93.994,64	42.222,36
	35,70%	46,58%	17,72%	35,77%	44,32%	19,91%



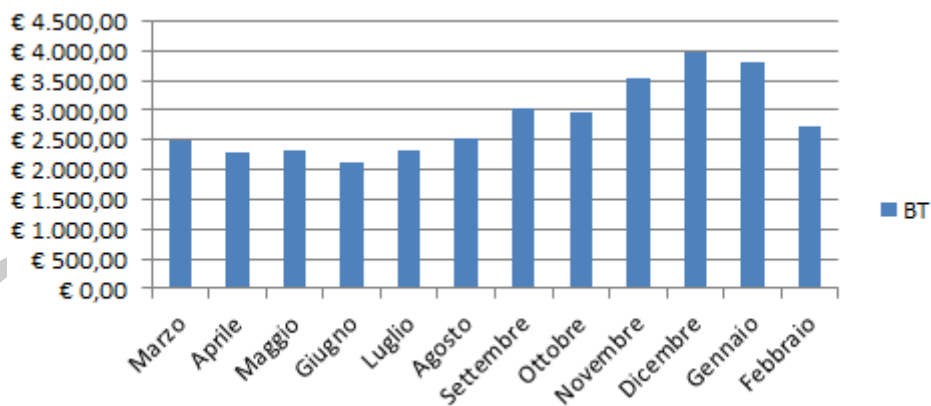
Comune di San Pietro Apostolo

Mese	Energia [kWh]		Imponibile [€]	
	B4	BT	B4	BT
Marzo	11.131,00	15,00	1.937,78	19,00
Aprile	10.375,00	15,00	1.770,44	19,09
Maggio	9.223,00	15,00	1.728,78	21,57
Giugno	8.457,00	15,00	1.544,22	21,55
Luglio	8.505,00	15,00	1.576,34	21,57
Agosto	9.304,00	15,00	1.723,22	21,57
Settembre	10.880,00	15,00	2.032,60	21,65
Ottobre	12.803,00	15,00	2.427,11	21,89
Novembre	13.349,00	15,00	2.569,13	21,95
Dicembre	14.633,00	0,00	2.780,24	19,14
Gennaio	13.502,00	17,00	2.629,27	24,52
Febbraio	11.906,00	17,00	2.304,95	24,50
Totale	134.068,00	169,00	25.024,08	258,00
	99,87%	0,13%	98,98%	1,02%



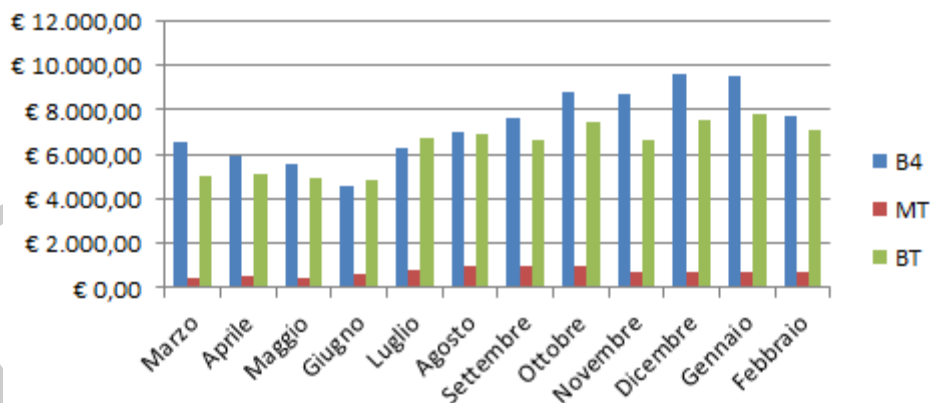
Comune di Serra Pedace

Mese	Energia [kWh]	Imponibile [€]
	BT	BT
Marzo	14.541,00	2.497,19
Aprile	13.387,00	2.285,93
Maggio	12.473,00	2.317,86
Giugno	11.556,00	2.119,84
Luglio	12.477,00	2.326,65
Agosto	13.676,00	2.540,59
Settembre	16.600,00	3.022,94
Ottobre	15.622,00	2.947,49
Novembre	19.151,00	3.532,93
Dicembre	16.346,00	3.960,91
Gennaio	20.268,00	3.816,59
Febbraio	14.181,00	2.724,61
Totale	180.278,00	34.093,53



Comune di Squillace

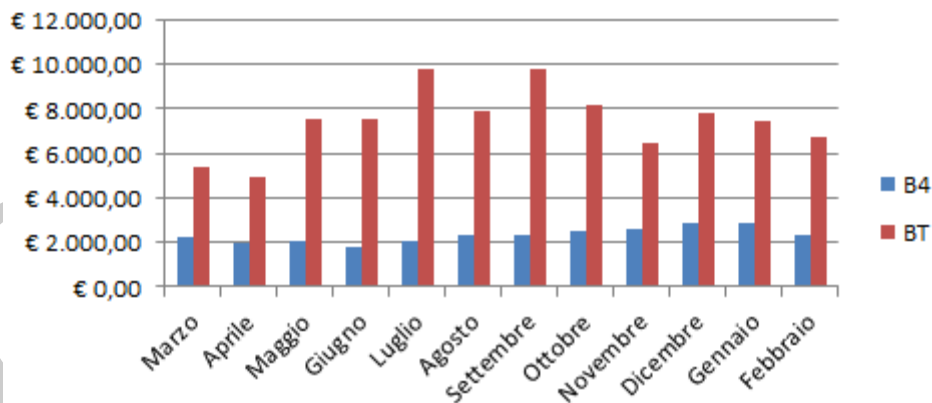
Mese	Energia [kWh]			Imponibile [€]		
	B4	MT	BT	B4	MT	BT
Marzo	37.982,00	2.022,64	23.583,79	6.513,78	417,11	5.045,33
Aprile	34.327,00	1.524,63	23.982,00	5.947,03	564,58	5.109,15
Maggio	30.652,00	1.840,48	20.592,00	5.598,28	426,37	4.961,29
Giugno	25.555,00	2.979,00	19.960,80	4.587,80	612,01	4.815,38
Luglio	31.985,00	4.048,00	28.608,95	6.288,26	774,95	6.718,58
Agosto	38.406,00	5.005,00	32.219,88	7.016,22	946,96	6.926,66
Settembre	41.550,00	3.357,00	26.951,90	7.587,05	966,38	6.655,70
Ottobre	47.280,00	5.197,00	33.523,00	8.810,04	951,13	7.451,10
Novembre	46.528,16	3.608,00	30.023,19	8.677,22	721,00	6.639,63
Dicembre	51.766,00	3.818,00	35.173,45	9.615,18	742,71	7.543,19
Gennaio	49.744,00	3.499,00	35.393,78	9.516,76	708,34	7.849,56
Febbraio	40.091,00	3.499,00	30.495,55	7.697,40	686,54	7.132,73
Totale	475.866,16	40.397,75	340.508,28	87.855,02	8.518,08	76.848,30
	55,54%	4,72%	39,74%	50,72%	4,92%	44,36%



Comune di Staletti

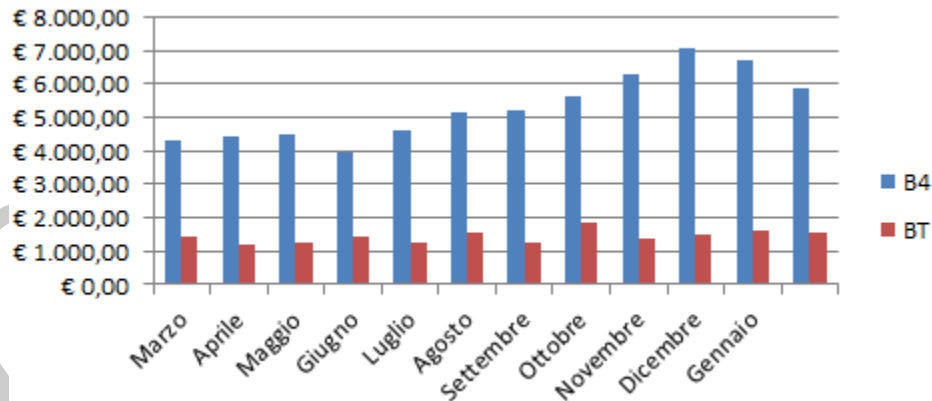
Mese	Energia [kWh]		Imponibile [€]	
	B4	BT	B4	BT
Marzo	13.277,00	29.556,90	2.266,10	5.342,61
Aprile	11.832,00	26.056,35	1.999,94	4.929,18
Maggio	11.080,00	38.577,48	2.043,41	7.578,51
Giugno	9.719,00	39.084,00	1.765,05	7.524,52
Luglio	10.964,00	50.999,31	2.017,83	9.745,28
Agosto	12.638,00	40.394,67	2.321,01	7.901,99
Settembre	12.653,00	51.202,00	2.330,74	9.775,39
Ottobre	13.509,00	42.777,63	2.486,29	8.213,90
Novembre	13.847,00	32.498,63	2.583,95	6.460,45
Dicembre	15.306,00	39.670,03	2.846,00	7.773,30
Gennaio	14.893,00	36.513,59	2.847,74	7.420,40
Febbraio	12.325,00	32.835,20	2.361,84	6.720,86
Totale	152.043,00	460.165,78	27.869,90	89.386,39

24,84% 75,16% 23,77% 76,23%



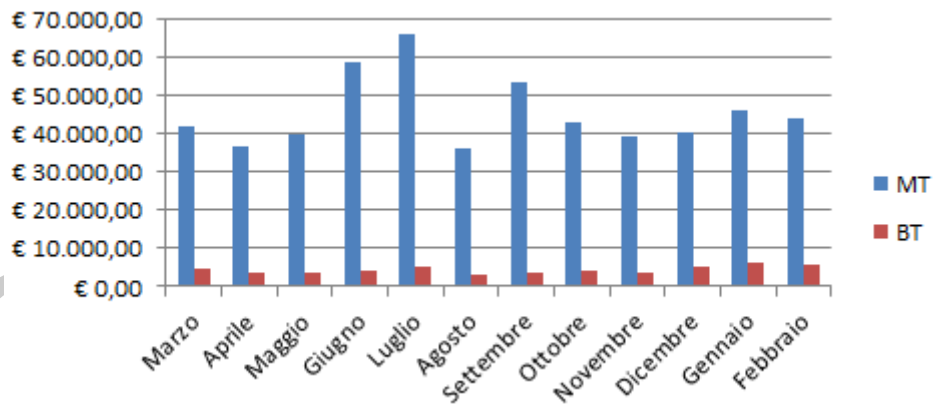
Comune di Stefanaconi

Mese	Energia [kWh]		Imponibile [€]	
	B4	BT	B4	BT
Marzo	25.649,00	6.488,00	4.294,83	1.428,94
Aprile	24.688,00	5.405,00	4.426,09	1.220,94
Maggio	24.611,00	5.281,00	4.465,84	1.257,33
Giugno	21.709,00	6.076,00	3.953,53	1.458,60
Luglio	25.370,00	5.225,00	4.596,84	1.253,43
Agosto	27.908,00	6.818,00	5.163,78	1.532,95
Settembre	28.514,00	5.267,00	5.206,71	1.225,32
Ottobre	30.606,00	8.588,00	5.630,64	1.864,12
Novembre	33.769,00	5.952,00	6.288,22	1.359,36
Dicembre	38.213,00	4.604,00	7.088,37	1.511,48
Gennaio	35.058,00	6.761,00	6.687,74	1.603,31
Febbraio	30.597,00	6.514,00	5.853,93	1.554,82
Totale	346.692,00	72.979,00	63.656,52	17.270,60
	82,61%	17,39%	78,66%	21,34%



Università di Reggio Calabria

Mese	Energia [kWh]		Imponibile [€]	
	MT	BT	MT	BT
Marzo	265.673,20	24.772,24	41.791,46	4.662,64
Aprile	217.091,20	18.708,17	36.708,77	3.439,70
Maggio	231.268,40	18.539,47	39.968,61	3.827,55
Giugno	340.112,40	21.304,00	58.495,19	4.379,96
Luglio	384.051,20	26.501,00	65.990,53	5.334,21
Agosto	211.829,60	14.723,00	35.996,46	3.077,08
Settembre	278.411,60	17.797,00	53.219,03	3.642,19
Ottobre	254.910,40	19.680,00	43.178,33	4.058,20
Novembre	233.040,00	18.166,00	39.200,74	3.711,15
Dicembre	236.708,40	25.412,00	40.318,56	5.148,29
Gennaio	263.360,40	31.444,00	45.943,21	6.425,24
Febbraio	251.242,80	28.138,00	44.234,38	5.806,11
Totale	3.167.699,60	265.184,88	545.045,27	53.512,32
	92,28%	7,72%	91,06%	8,94%



Università della Calabria

Mese	Energia [kWh]		Imponibile [€]	
	MT	BT	MT	BT
Marzo	1.695.953,21	60.173,05	266.768,32	11.181,96
Aprile	1.313.540,08	55.896,25	207.420,39	10.610,92
Maggio	1.267.544,16	53.127,19	214.791,59	10.751,84
Giugno	2.029.931,92	49.020,63	338.554,83	9.816,20
Luglio	2.378.902,02	40.238,30	398.905,39	8.283,11
Agosto	1.496.829,84	23.386,63	249.786,01	4.862,43
Settembre	1.725.723,60	25.874,08	292.127,56	7.768,11
Ottobre	1.523.555,08	49.361,45	251.538,88	10.028,12
Novembre	1.566.866,02	56.228,52	256.995,87	11.159,61
Dicembre	1.659.990,88	55.643,00	272.416,30	10.904,92
Gennaio	1.847.128,51	50.682,00	310.693,88	10.181,60
Febbraio	1.713.690,81	48.151,00	290.889,37	9.760,03
Totale	20.219.656,12	567.782,10	3.350.888,39	115.308,85
	97,27%	2,73%	96,67%	3,33%

